



Creating new experience, Enriching lifetime value.

2023. 3Q IR 자료

Disclaimer

본 자료는 2023년 3분기 kt alpha의 개별 기준 재무실적 및 영업성과에 대한 내용을 포함하고 있습니다.

확정된 과거자료 이외의 모든 재무 및 경영성과와 관련된 자료는 추정자료이므로 향후 변경 될 수 있음을 알려드립니다.

따라서, kt alpha는 본 자료에 서술된 재무 및 영업실적의 정확성과 완벽성에 대해서 암묵적으로든 또는 명시적으로든 보장할 수 없습니다.

또한, 본 자료에 서술된 내용이 kt alpha의 실제 실적과 차이가 있을 수 있습니다.

kt alpha는 본 자료의 작성일 현재의 사실만을 기술한 것이며, 향후 변경되는 사항이나 새로운 정보와 관련된 자료를 현행화할 책임은 없습니다.

본 자료와 관련하여 추가적인 문의 사항이 있으시면 kt alpha의 IR 담당으로 문의 바랍니다.

Tel 82-2-3289-2394

Fax 82-2-3289-2080

회사개요

회사소개

일반현황

- **설립일** 1991.12.12
- **상장일** 1999.12.24
- **대표이사** 조 성 수
- **임직원수** 총 632명 (2023.09.30 기준)

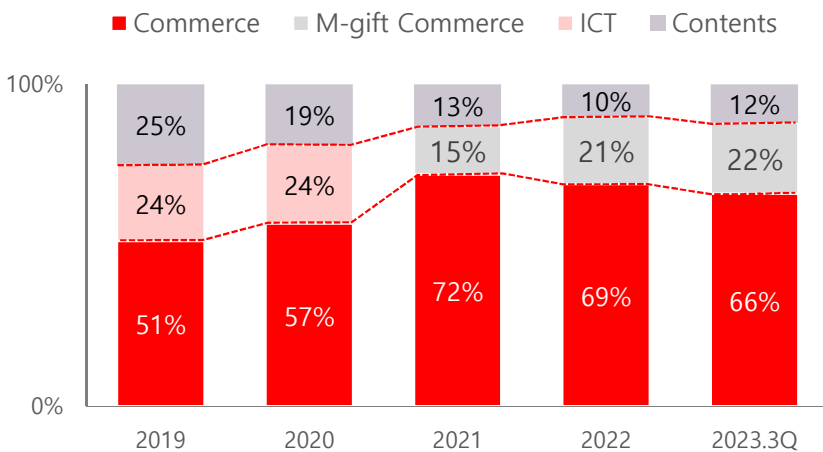
재무상태

2023.09.30 기준

- **자산총계** 4,195억 (현금성자산 1,895억)
- **부채총계** 1,673억 (부채비율 66.3%)
- **자본총계** 2,522억 (자본금 490억원)

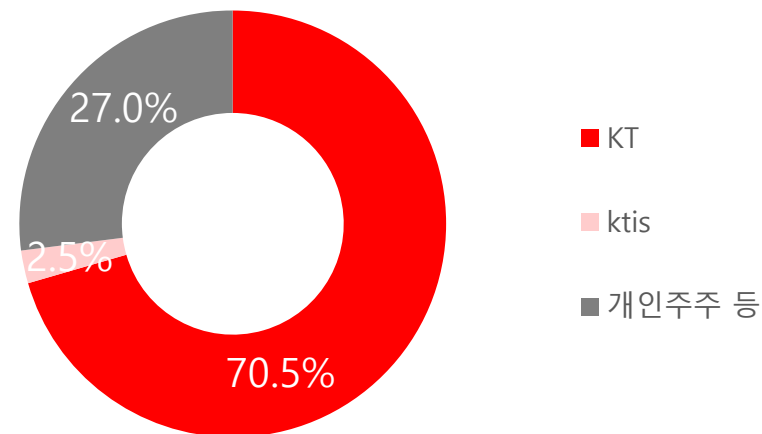
사업구성 (매출)

2023.09.30 기준



* ICT사업은 물적분할 및 지분매각('22.10.07)에 따라 2021년 재무자료부터 중단사업으로 분류

주주구성



* 총주식수 : 49,019,2823주 (자사주 142주)

kt alpha, 국내 최초 T커머스 선도 사업자 KT 그룹의 미디어 융합 커머스 산업 선도

kt alpha



커머스

국내 최초 T커머스 선도 사업자

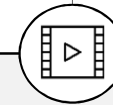
디지털 홈쇼핑 방송 채널 운영
인터넷 및 모바일 쇼핑몰 운영



모바일기프트커머스

모바일쿠폰 B2B시장 1위 사업자

B2B 모바일쿠폰 플랫폼 운영
카카오톡 등 B2C 모바일쿠폰 유통



콘텐츠미디어

국내 최대 콘텐츠 유통 사업자

영상 콘텐츠 2차 판권 전문 유통
KT 지니TV 미디어 편성 운영

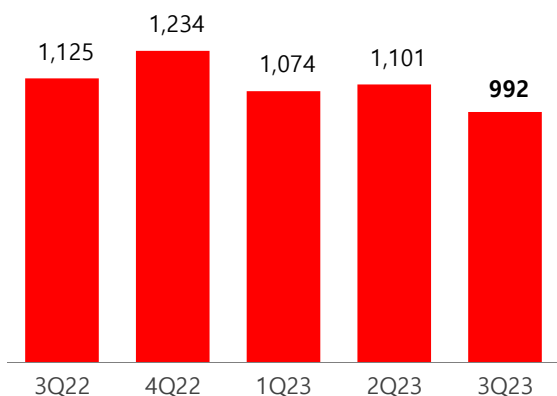
3Q 실적 리뷰 전사

매출 992억원 (YoY -11.8%), 영업이익 27억원 (YoY +18.1%)

경기침체 영향 커머스 매출 감소, 사업 비용 효율화로 수익 기반 확대

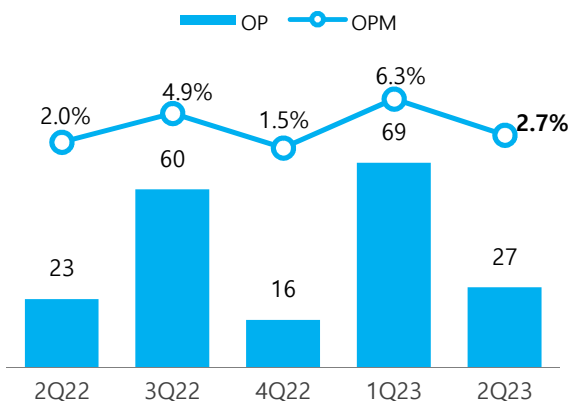
■ 매출

(단위 : 억원)



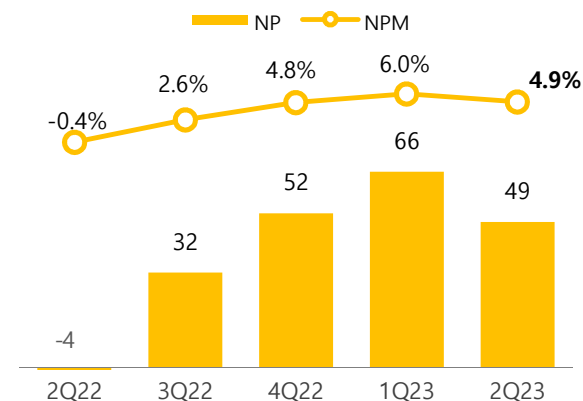
■ 영업이익

(단위 : 억원)



■ 당기순이익

(단위 : 억원)



(단위 : 백만원)

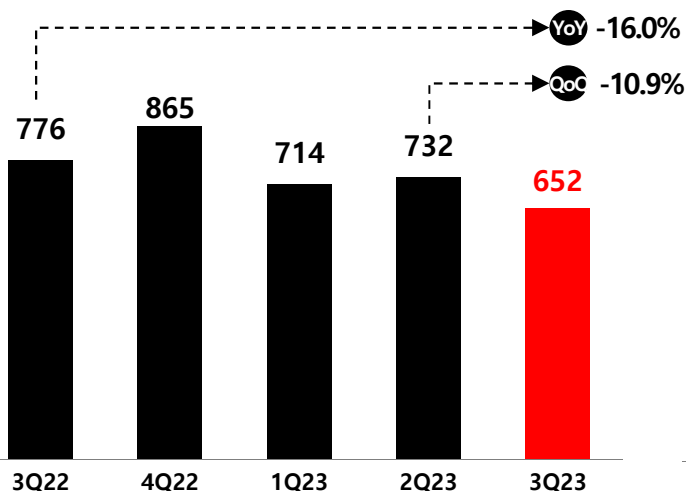
	3Q22	4Q22	1Q23	2Q23	Q23	QoQ	YoY
매출	1,125	1,234	1,074	1,101	992	-9.8%	-11.8%
영업이익	23	60	16	69	27	-61.0%	18.1%
당기순이익	-4	32	52	66	49	-25.2%	흑자전환

* 2Q22, 3Q22 실적은 중단사업(ICT)을 제외한 수치임

3Q 실적 리뷰 사업별 매출

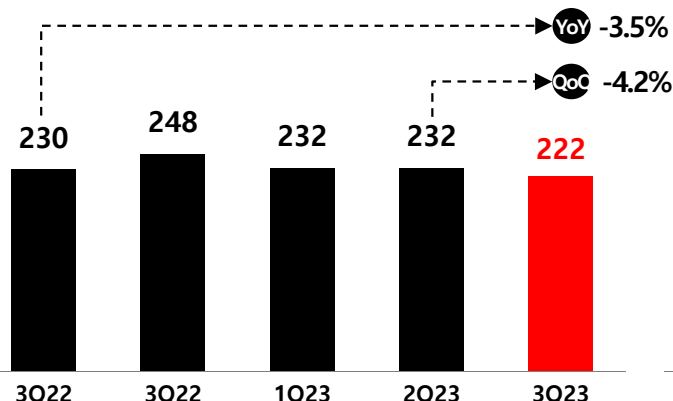
■ 커머스

(단위 : 억원)



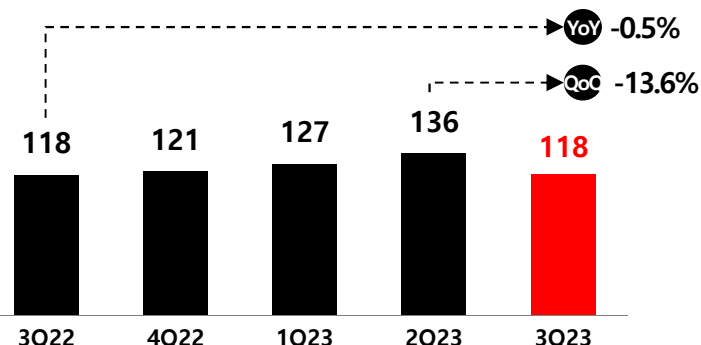
■ 모바일기프트커머스

(단위 : 억원)



■ 콘텐츠미디어

(단위 : 억원)



(단위 : 백만원)

	3Q22	4Q22	1Q23	1Q23	3Q23	QoQ	YoY
커머스	776	865	714	732	652	-10.9%	-16.0%
모바일기프트커머스	230	248	232	232	222	-4.2%	-3.5%
콘텐츠미디어	118	121	127	136	118	-13.6%	-0.5%

- **커머스** | 경기 하강에 따른 홈쇼핑 산업 전반 침체 영향 매출 감소 (YoY -16.0%)
- **모바일기프트커머스** | 모바일쿠폰 시장 침체에 따른 B2C 중심 모바일쿠폰 판매 감소 영향 매출 감소 (YoY -3.5%)
- **콘텐츠미디어** | KT 콘텐츠 운영 계약 규모 축소 등 영향 매출 감소 (YoY -0.5%)

Appendix 요약 재무상태표

(K-IFRS / 개별 기준)

단위 : 백만원

구분	3Q22	4Q22	1Q23	2Q23	3Q23
유동자산	270,449	286,504	272,323	267,067	302,944
현금및현금성자산	84,083	85,538	75,150	72,690	84,531
매출채권및기타채권	74,001	87,069	78,682	77,054	101,145
기타유동금융자산	82,009	100,300	100,300	100,300	105,600
재고자산	9,539	9,831	8,252	7,548	7,928
기타유동자산	20,818	3,765	9,939	9,475	3,740
비유동자산	121,841	121,557	124,502	119,870	116,507
비유동매출채권및기타채권	1,812	1,823	1,862	1,872	1,690
기타비유동금융자산	33,739	32,318	38,651	37,381	36,708
관계기업투자	7,950	6,487	6,098	6,102	5,397
유형자산	18,072	17,683	17,326	16,662	16,710
사용권자산	12,006	11,270	10,697	9,648	7,239
무형자산	24,191	23,626	23,729	24,369	24,423
비유동이연법인세자산	5,425	7,807	7,018	7,368	7,467
퇴직급여운용자산	3,896	-	4,434	3,760	3,064
기타비유동자산	14,751	20,542	14,687	12,708	13,809
자산총계	392,290	408,060	396,825	386,937	419,451
유동부채	153,561	164,734	143,452	128,729	159,369
매입채무및기타채무	90,358	101,248	88,276	75,033	100,846
기타유동부채	57,523	54,729	49,364	50,842	55,921
당기법인세부채	3,282	6,385	3,372	464	440
유동리스부채	2,398	2,372	2,439	2,390	2,162
비유동부채	12,409	11,590	11,047	10,319	7,895
비유동매입채무및기타채무	862	778	1,068	1,214	1,204
비유동충당부채	1,303	1,293	1,560	1,572	1,514
기타비유동부채	168	71	86	128	75
비유동리스부채	10,076	9,448	8,333	7,406	5,102
부채총계	165,971	176,324	154,499	139,048	167,264
자본총계	226,320	231,736	242,326	247,889	252,186
부채와 자본총계	392,290	408,060	396,825	386,937	419,451

Appendix 요약 손익계산서

(K-IFRS / 개별 기준)

단위 : 백만원

구분	3Q22	4Q22	1Q23	2Q23	3Q23
매출	112,513	123,397	107,385	110,064	99,248
커머스	77,637	86,497	71,395	73,236	65,243
모바일기프트커머스	23,036	24,845	23,244	23,192	22,220
콘텐츠미디어	11,841	12,055	12,746	13,636	11,785
매출원가	107,666	113,312	101,254	99,526	93,282
매출총이익	4,847	10,085	6,131	10,537	5,966
판매비와일반관리비	2,570	4,055	4,482	3,639	3,276
영업이익	2,277	6,030	1,649	6,898	2,689
금융수익	1,795	1,251	2,335	1,682	1,785
금융비용	176	2,688	191	188	138
기타영업외수익	475	839	774	-6	1,416
기타영업외비용	2,150	1,022	121	804	23
지분법투자손익	-	-1,463	-41	-1,001	251
법인세비용차감전순이익	2,221	2,947	4,404	6,582	5,479
법인세비용	2,602	-638	-780	-12	545
계속사업이익	-380	3,585	5,185	6,594	4,934
중단사업이익	776	1,071	-	-	-
당기순이익	396	4,656	5,185	6,594	4,934

kt alpha

IR 담당 : 02-3289-2394